



# ART K600

REV 00.2022  
FOIST00328

SIGE S.P.A.  
60020 POLVERIGI (AN) ITALY  
TEL +39 071 90 90 000 R.A. - FAX +39 071 90 90 804  
WWW.SIGE-SPA.IT INFO@SIGE-SPA.IT

PRODOTTO ED ASSEMBLATO IN ITALIA / MADE AND ASSEMBLED IN ITALY / FABRIQUÉ ET ASSEMBLÉ EN ITALIE / HECHO Y MONTADO EN ITALIA

## CARATTERISTICHE • FEATURES • CARACTÉRISTIQUES • CARACTERÍSTICAS

Struttura appendiabiti saliscendi.  
Pull down wardrobe rail.  
Glissière de penderie rabattable.  
Barra de armario abatible.

## MINUTERIA INTERNA • FITTINGS • FERRURE • FERRETERIA

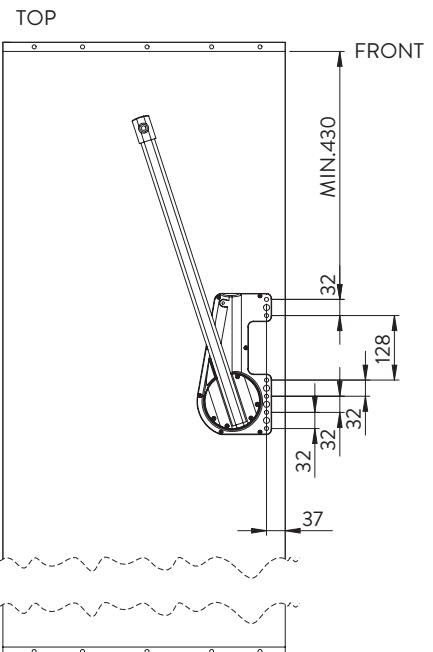
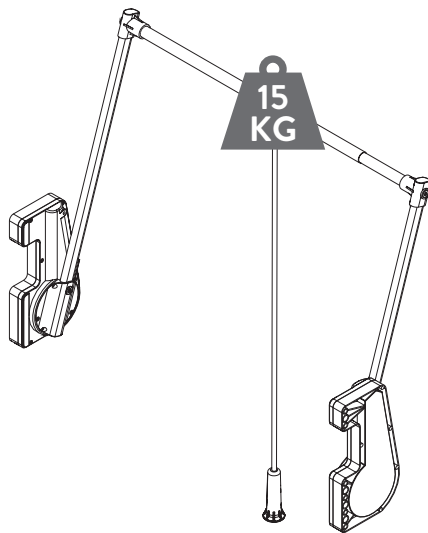
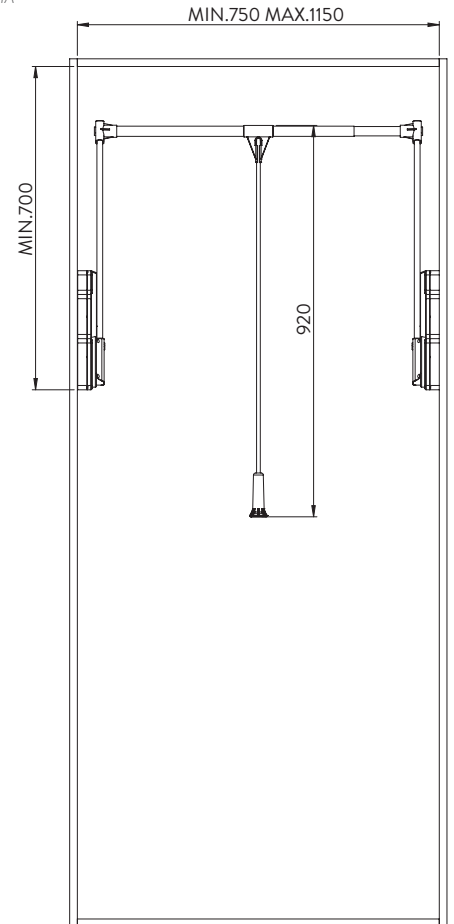
N°12 3,5x40 Vite autofilettante + tappi / Self tapping screw + caps /  
Vis autotaraudeuse + bouchons/ Tornillos autorroscantes + tapas  
N°2 Perni / Pins/ Epingles/ Patas  
N°2 M8x35 Vite / Screw / Vis / Tornillos  
N°1 Ø5 Chiave esagonale / Key exagonal / Clés exagonale / Llave hexagonal  
N°1 Kit tappi copriviti/ Screw cover kit/ Kit cache-vis/Juego de tapas de tornillos

## UTENSILERIA • TOOLS • OUTILS • INSTRUMENTOS



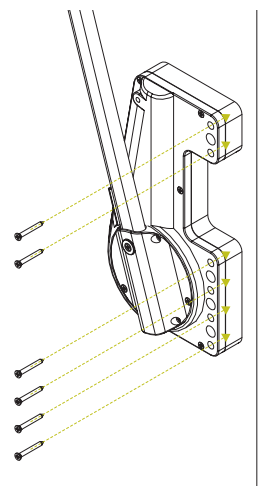
## MANUTENZIONE • MAINTENANCE • ENTRETIEN • MANTENIMIENTO

Pulire con un panno morbido ed asciutto. Evitare l'uso di solventi e/o abrasivi.  
Clean with a soft, dry cloth. Avoid using solvents or abrasive.  
Nettoyez avec un chiffon sec et doux. N'utilisez pas aucun solvant ou produit abrasif.  
Limpiar con paño suave y seco. Evitar el uso de solventes y/o abrasivos.



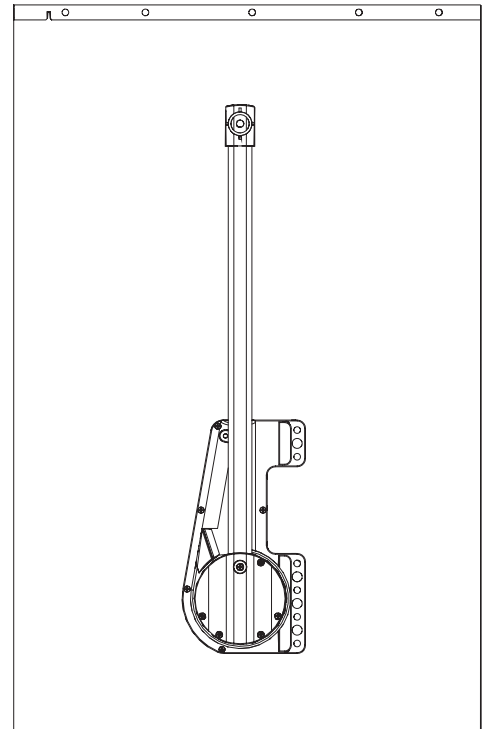
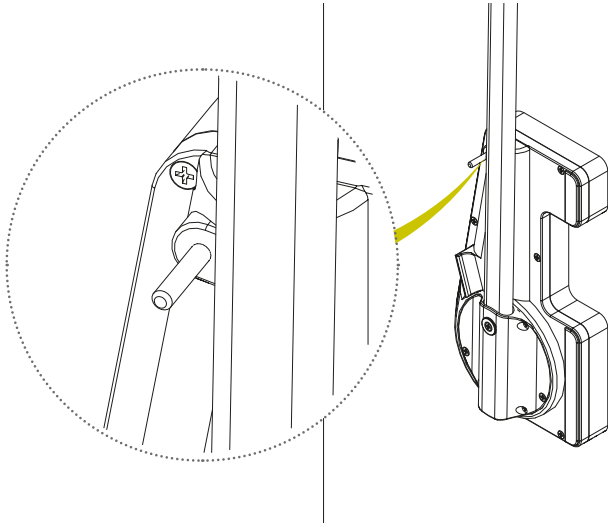
1

Avvitare il meccanismo lift nei fianchi dell'armadio.  
Screw the lift mechanism into the cabinet sides.  
Visser le mécanisme de levage dans les côtés de l'armoire.  
Útornille el mecanismo de elevación en los lados del gabinete.

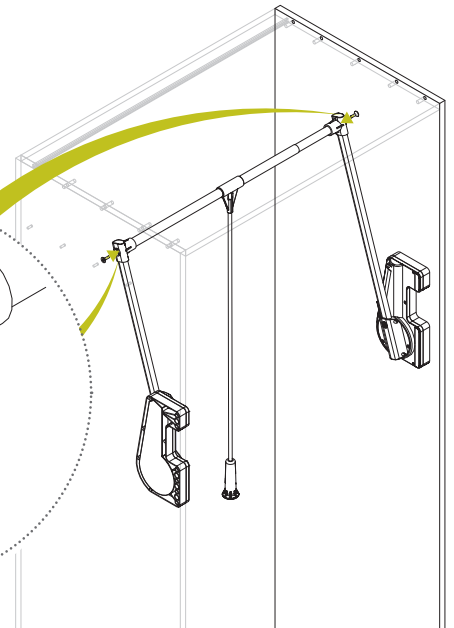
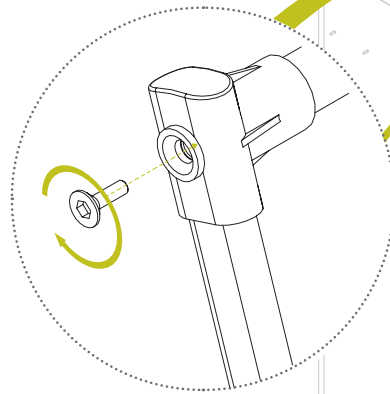
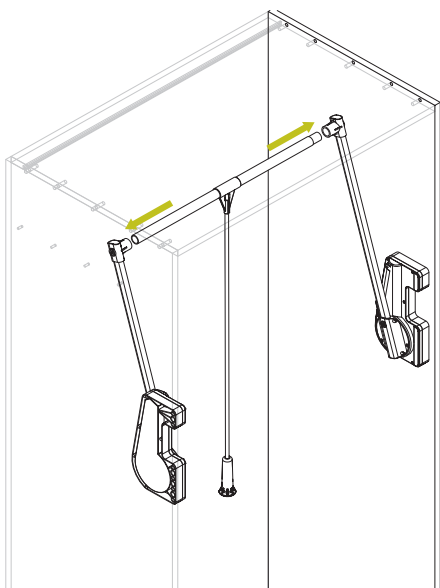


**2**

Per il montaggio del lift, al centro del mobile, inserire i perni per ridurre la corsa.  
 To assemble the lift, in the center of the cabinet, insert the pins to reduce the stroke.  
 Pour assembler l'élévateur, au centre de l'armoire, insérez les goupilles pour réduire la course.  
 Para ensamblar el elevador, en el centro del gabinete, inserte los pasadores para reducir la carrera.

**N°2 M8x35****3**

Regolare il bastone superiore in base alla larghezza mobile ed avitarlo come mostrato.  
 Adjust the upper stick according to the mobile width and screw it as shown.  
 Ajustez le manche supérieur en fonction de la largeur du mobile et vissez-le comme indiqué.  
 Ajuste el palo superior según el ancho del móvil y atorníllelo como se muestra.

**4**

Inserire i tappi copriviti.  
 Insert the screw caps.  
 Insérez les bouchons à vis.  
 Inserte los tapones de rosca.

